

Smartplus Credit Logo Guideline

Version 0.1

Smartplus Credit Logo Guideline


Published date: 2024/9

© Smartplus Credit Ltd.

Smartplus Creditコーポレートロゴ




ロゴの種類



ロゴの独立性を担保する

以下のアイソレーション領域に他の要素を配置せず、余白を確保してください。




ロゴイメージを統一するために 過度な加工を避ける

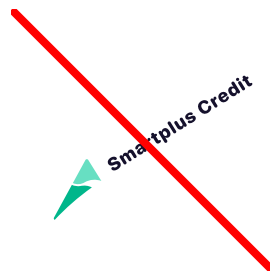
誤ったロゴの使用例を紹介しましたので参考にしてください。




写真などの複雑な背景



指定色以外の使用




傾けての使用




アウトライン化



縁取り・袋文字加工



ドロップシャドウの使用



縦横比の変更

使用色

使用する色は以下になります。



Smartplus Credit Green

#00B68B
RGB: R:0 G:182 B:139
CMYK: C:74 M:3 Y:58 K:0




Smartplus Credit Light Green

#67DFC2
RGB: R:103 G:223 B:194
CMYK: C:55 M:0 Y:36 K:0




Smartplus Credit Navy

#15112C
RGB: R:21 G:17 B:44
CMYK: C:95 M:99 Y:64 K:54



Black

#000000
RGB: 0,0,0
CMYK: C:0 M:0 Y:0 K:100



White

#FFFFFF
RGB: R:255 G:255 B:255
CMYK: C:0 M:0 Y:0 K:0